

NL

NL

NL



EUROPESE COMMISSIE

Brussel, 9.9.2010
COM(2010) 464 definitief

**VERSLAG VAN DE COMMISSIE AAN HET
EUROPEES PARLEMENT EN DE RAAD**

**over de activiteiten van het Europees Fonds voor aanpassing aan de globalisering in
2009**

**VERSLAG VAN DE COMMISSIE AAN HET
EUROPEES PARLEMENT EN DE RAAD**

**over de activiteiten van het Europees Fonds voor aanpassing aan de globalisering in
2009**

INHOUDSOPGAVE

1.	Inleiding	4
2.	Analyse van de activiteiten van het EFG in 2009	4
3.	Follow-up van het jaarverslag 2008 over de activiteiten van het EFG	5
	Verordening (EG) nr. 546/2009 tot wijziging van Verordening (EG) nr. 1927/2006 tot oprichting van een Europees fonds voor aanpassing aan de globalisering	5
4.	Analyse van de activiteiten van het EFG in 2009	5
4.1.	Ontvangen aanvragen.....	5
	Tabel 1 – In 2009 ontvangen aanvragen	6
4.1.1.	Ontvangen aanvragen per lidstaat en sector.....	7
4.1.2.	Ontvangen aanvragen per aangevraagd bedrag.....	7
4.1.3.	Ontvangen aanvragen naar aantal werknemers op wie de bijstand is gericht.....	7
4.1.4.	Ontvangen aanvragen naar per werknemer aangevraagd bedrag.....	7
4.1.5.	Ontvangen aanvragen naar steunverleningscriteria	8
4.2.	Bevordering van de besluitvorming inzake EFG-aanvragen: nieuwe procedure voor het indienen van voorstellen bij de Raad en het Europees Parlement.....	8
4.3.	Toegekende bijdragen	8
	Tabel 2 – Details van de in 2009 toegekende bijdragen	9
4.3.1.	Profiel van de werknemers die EFG-steun ontvangen.....	9
	Tabel 3 – In 2009 toegekende EFG-bijdragen: profiel van de werknemers	9
4.3.2.	Met behulp van EFG-steun gefinancierde acties	10
	Tabel 4 – In 2009 gefinancierde acties uitgesplitst naar EUROSTAT-classificatie	10
4.3.3.	Complementariteit met door de structuurfondsen, met name het ESF, gefinancierde acties.....	11
4.4	Door het EFG behaalde resultaten: in 2009 ontvangen eindverslagen inzake de uitvoering van financiële bijdragen.....	12

4.4.1.	Ontvangen eindverslagen van de lidstaten.....	12
4.4.2.	Overzicht van de gerapporteerde resultaten.....	12
4.4.3.	Goede praktijken en lessen die in de eindverslagen uiteen worden gezet	12
Tabel 5	— In de in 2009 ontvangen eindverslagen gemelde resultaten.....	15
4.5.	Financieel verslag	16
4.5.1.	Door het EFG bijgedragen fondsen	16
4.5.2.	Uitgaven voor technische bijstand	17
Tabel 6	– Uitgaven voor technische bijstand over 2009	17
4.5.3.	Gemelde of afgesloten onregelmatigheden.....	17
4.5.4.	Afsluiting van de financiële bijdragen van het EFG.....	18
Tabel 7	– Afgesloten zaken 2009	18
4.5.5.	Overige vergoedingen	18
4.6.	Technische bijstand van de Commissie	19
4.6.1.	Informatie en publiciteit.....	19
4.6.2.	Vergaderingen met de nationale autoriteiten en de sociale partners.....	20
5.	Trends.....	21

1. INLEIDING

Het Europees fonds voor aanpassing aan de globalisering (“EFG”) is bij Verordening (EG) nr. 1927/2006¹ (“de verordening”) opgericht om solidariteit te betonen met en steun te verlenen aan werknemers die worden ontslagen als gevolg van belangrijke structurele veranderingen in de wereldhandelspatronen. Het fonds is bedoeld om de algemene voordelen op de lange termijn van een open handel in termen van groei en werkgelegenheid te verzoenen met de nadelige effecten op de korte termijn die de globalisering kan hebben, met name voor de werkgelegenheid van de meest kwetsbare en laagst geschoolde werknemers.

De regels zijn gewijzigd bij Verordening (EG) nr. 546/2009 van 18 juni 2009 teneinde doelmatiger te reageren op de wereldwijde financiële en economische crisis (zie hoofdstuk 3).

Artikel 16 van de verordening bepaalt dat de Commissie bij het Europees Parlement en de Raad vóór 1 juli van elk jaar een kwantitatief en kwalitatief verslag indient over de activiteiten van het EFG in het voorgaande jaar. Het verslag heeft in hoofdzaak betrekking op de door het EFG behaalde resultaten en bevat met name informatie over de ingediende aanvragen, de goedgekeurde besluiten, de gefinancierde acties, met inbegrip van de complementariteit met andere acties die worden gefinancierd uit de structuurfondsen, met name het Europees Sociaal Fonds (ESF), en de afsluiting van de financiële bijdragen. Het verslag bevat tevens een overzicht van de aanvragen die zijn afgewezen omdat er onvoldoende middelen beschikbaar zijn of omdat zij niet aan de criteria voldoen.

2. ANALYSE VAN DE ACTIVITEITEN VAN HET EFG IN 2009

In 2009 heeft de Commissie 30 aanvragen voor bijdragen uit het EFG ontvangen, hetgeen een zesvoud was van het aantal in 2008. In hoofdstuk 4 en tabel 1 zijn details van de aanvragen opgenomen.

De begrotingsautoriteit heeft 10 besluiten genomen tot toekenning van financiële steun uit het EFG in 2009. Dit betrof 8 aanvragen uit 2009 en 2 aanvragen die zijn ontvangen aan het eind van 2008. In hoofdstuk 4 en de tabellen 2, 3 en 4 worden details van de toegekende bijdragen uiteengezet.

De Commissie heeft in 2009 negen eindverslagen ontvangen over de uitvoering van de EFG-bijdragen. In hoofdstuk 4 en tabel 5 worden details van de behaalde resultaten uiteengezet.

Verder zijn er vier EFG-bijdragen afgesloten die in eerdere jaren zijn toegekend. Op initiatief van de Commissie is er technische bijstand verleend (artikel 8, lid 1, van de EFG-verordening). In de hoofdstukken 4.5 en 4.6 en de tabellen 6 en 7 worden details hiervan gegeven.

¹ Verordening (EG) nr. 1927/2006 van 20 december 2006 tot oprichting van een Europees fonds voor aanpassing aan de globalisering (PB L 406 van 30.12.2006, blz. 1), zoals gerectificeerd in PB L 48 van 22.02.2008, blz. 82, voor alle talen en PB L 202 van 31.7.2008, blz. 74, voor alleen de Engelse taal.

3. FOLLOW-UP VAN HET JAARVERSLAG 2008 OVER DE ACTIVITEITEN VAN HET EFG

Verordening (EG) nr. 546/2009 tot wijziging van Verordening (EG) nr. 1927/2006 tot oprichting van een Europees fonds voor aanpassing aan de globalisering²

In haar Europees economisch herstelplan, bekendgemaakt op 26 november 2008,³ heeft de Commissie verklaard dat zij de regels van het EFG wil herzien, zodat de Europese Unie de door de financiële en economische crisis getroffen werknemers zou kunnen helpen en zou kunnen werken aan hun arbeidsvooruitzichten op de lange termijn. Drie weken later heeft de Commissie naar aanleiding van een analyse van de verwachtingen en behoeften van de voornaamste belanghebbenden van het EFG (vertegenwoordigers van de lidstaten en organisaties van sociale partners op nationaal en Europees niveau), een **voorstel aangenomen** tot wijziging van de EFG-verordening,⁴ waarvan de belangrijkste bepalingen als volgt luiden:

- een verlaging van de aanvraagdrempel van 1 000 ontslagen werknemers tot 500;
- een verlenging van de uitvoeringsperiode van 12 tot 24 maanden;
- een verhoging van het medefinancieringspercentage van 50 tot 75 %;⁵
- een tijdelijke afwijking waarbij werknemers die zijn ontslagen als gevolg van de crisis in aanmerking komen voor steun, op voorwaarde dat de op dat criterium gebaseerde aanvragen vóór eind 2010 zijn ingediend.⁵

Op basis van het voorstel van de Commissie is op 18 juni 2009 Verordening (EG) nr. 546/2009 tot wijziging van de EFG-verordening aangenomen.

4. ANALYSE VAN DE ACTIVITEITEN VAN HET EFG IN 2009

4.1. Ontvangen aanvragen

De 30 aanvragen die de Commissie in 2009 heeft ontvangen (zie tabel 1), vormen een enorme toename in vergelijking met de twee voorgaande jaren. In een tijdsbestek van slechts 8 maanden (van mei tot en met december 2009, d.w.z. vanaf de wijziging van de EFG-verordening tot aan het einde van het jaar) werden 28 aanvragen ontvangen tegenover 14 in de 24 maanden van 2007 en 2008.⁶

De aanvragen werden ingediend door 13 lidstaten en beslaan in totaal 29 021 ontslagen werknemers. In totaal wordt er een bedrag van 166 581 220 EUR uit het EFG aangevraagd. De 28 aanvragen die zijn ingediend vanaf mei 2009, vallen onder de nieuwe regels (d.w.z. een financieringspercentage van 65 %, een termijn van 24 maanden etc.).

² Verordening (EG) nr. 546/2009 van het Europees Parlement en de Raad van 18 juni 2009 tot wijziging van Verordening (EG) nr. 1927/2006 tot oprichting van een Europees fonds voor aanpassing aan de globalisering; PB L 167 van 29.6.2009.

³ Mededeling van de Commissie aan de Europese Raad: Een Europees economisch herstelplan, COM (2008) 800 definitief van 26.11.2008.

⁴ Voorstel voor een Verordening van het Europees Parlement en de Raad tot wijziging van Verordening (EG) nr. 1927/2006 tot oprichting van een Europees fonds voor aanpassing aan de globalisering, COM (2008) 867 van 16.12.2008.

⁵ De wijzigingsverordening, als vastgesteld door het Europees Parlement en de Raad in 2009 (PB L 167 van 29.6.2009), voorziet in een tijdelijke verhoging van het medefinancieringspercentage van 50 % tot **65 %** (niet 75 %, zoals voorgesteld) tot het einde van de “crisis”-afwijking, vastgesteld op 31 december **2011**.

⁶ Negen aanvragen in 2007 en vijf in 2008 (één aanvraag, die aanvankelijk werd ingetrokken, maar later alsnog werd ingediend, is slechts eenmaal meegerekend: EGF/2008/002 Delphi/ES).

In 2009 is geen enkele aanvraag geweigerd. Eén aanvraag is weer ingetrokken en is derhalve niet in onderstaande cijfers meegerekend.

Tabel 1 – In 2009 ontvangen aanvragen

Referentie aanvraag	Lid-staat	Geval	Sector	Datum aanvraag	Art. 2		Art. 1		Bedrag lidstaat	Bedrag EFG	Aantal werknemers voor wie de steun bedoeld is	Bedrag EFG / persoon
					Criterium steunmaatregel *)	Afwijking van	Direct gevolg van de wereldwijde financiële en economische crisis	Belangrijke structurele veranderingen in de wereldhandelspatronen				
EGF/2009/001	PT	Noord/midden	Textiel	23.1.2009	b			x	832.800	832.800	1.000	832,80
EGF/2009/002	DE	Nokia	Mobiele telefoons	6.2.2009	a			x	5.553.850	5.553.850	1.316	4.220,25
Verordening (EG) nr. 546/2009 tot wijziging van Verordening (EG) nr. 1927/2006 is van toepassing op alle aanvragen die zijn ontvangen vanaf 1 mei 2009												
EGF/2009/004	BE	Oostwest-Vlaanderen	Textiel	5.5.2009	b			x	4.049.029	7.519.625	1.568	4.795,68
EGF/2009/005	BE	Limburg	Textiel	5.5.2009	b			x	904.211	1.679.249	631	2.661,25
EGF/2009/006	IT	Gruppo Merloni	Huishoudapparaten	28.5.2009	a			x	5.703.425	10.592.075	2.577	4.110,23
EGF/2009/007	SE	Volvo	Motorvoertuigen	05.6.2009	a		x		5.298.286	9.839.674	1.500	6.559,78
EGF/2009/008	IE	Dell	Computers	29.6.2009	a		x		7.985.950	14.831.050	2.400	6.179,60
EGF/2009/009	AT	Stiermarken	Onderdelen auto-industrie	9.7.2009	b		x		3.072.265	5.705.635	400	14.264,09
EGF/2009/010	LT	AB Snaige	Huishoudapparaten	23.7.2009	uo	a	x		139.011	258.164	480	537,84
EGF/2009/011	NL	Heijmans	Bouwnijverheid	4.8.2009	a		x		207.907	386.114	435	887,62
EGF/2009/012	IE	Waterford Crystal	Kristal	7.8.2009	a		x		1.384.306	2.570.853	598	4.299,09
EGF/2009/013	DE	Karmann	Motorvoertuigen	13.8.2009	a			x	3.338.107	6.199.342	1.793	3.564,89
EGF/2009/014	ES	Valencia	Keramiek	2.9.2009	b		x		3.553.165	6.598.735	1.600	4.124,21
EGF/2009/015	DK	Danfoss Group	Mech./elektronisch	8.9.2009	a		x		4.788.721	8.893.336	1.010	6.163,09
EGF/2009/016	LT	Meubelen	Meubelen	23.9.2009	b		x		356.509	662.088	636	1.041,02
EGF/2009/017	LT	Bouwnijverheid	Bouwnijverheid	23.9.2009	b		x		602.481	1.118.893	806	1.388,20
EGF/2009/018	LT	Kleding	Kleding	23.9.2009	b		x		281.874	523.481	491	1.066,15
EGF/2009/019	FR	Renault	Motorvoertuigen	9.10.2009	a		x		30.361.231	56.385.144	3.582	15.741,25
EGF/2009/020	ES	Castilla La Mancha	Schrijn- en timmerwerk	9.10.2009	b		x		1.050.000	1.950.000	557	3.500,90
EGF/2009/021	IE	SR Technics	Vliegtuigonderhoud	9.10.2009	a		x		4.747.790	8.817.324	800	10.521,87
EGF/2009/022	BG	Kremikovtzi AD	Metalen in primaire vorm	26.10.2009	a		x		582.797	1.082.337	643	1.683,26
EGF/2009/023	PT	Qimonda	Elektronische benodigdheden	17.12.2009	uo	a	x		1.295.361	2.405.671	839	2.867,31
EGF/2009/024	NL	Noord-Holland en Zuid-Holland	Uitgeverijen	30.12.2009	b		x		1.296.605	2.407.982	613	3.928,19
EGF/2009/025	NL	Noord-Brabant	Uitgeverijen	30.12.2009	uo	b	x		201.145	373.555	111	3.395,95
EGF/2009/026	NL	Noord-Holland en Utrecht	Drukkerijen	30.12.2009	b		x		1.220.490	2.266.625	720	3.148,09
EGF/2009/027	NL	Noord-Brabant en Zuid-Holland	Drukkerijen	30.12.2009	b		x		1.556.168	2.890.027	821	3.520,13
EGF/2009/028	NL	Limburg	Drukkerijen	30.12.2009	uo	b	x		299.833	556.832	165	3.374,74
EGF/2009/029	NL	Gelderland en Overijssel	Drukkerijen	30.12.2009	b		x		1.084.257	2.013.620	650	3.097,88
EGF/2009/030	NL	Drenthe	Drukkerijen	30.12.2009	uo	b	x		244.264	453.632	140	3.240,23
EGF/2009/031	DK	Linak	Mech./elektronisch	8.9.2009	uo	a	x		653.428	1.213.508	139	8.730,27
Totaal in 2009 ontvangen aanvragen: 30							24	6	92.645.267	166.581.220	29.021	
							80,00%	20,00%	3.088.176	5.552.707	967	5.740,02

*) uo: artikel 2, onder c) - uitzonderlijke omstandigheden

Vanaf aanvraag EGF/2009/012 is een vereenvoudigde procedure toegepast voor goedkeuring van de begrotingsautoriteit.

Er is één aanvraag (EGF/2009/003, AT/Magna Steyr, ingediend op 5.3.2009) ingetrokken door de aanvragende lidstaat (Oostenrijk) voordat het toekenningsbesluit was genomen door de begrotingsautoriteit. Deze aanvraag is daarom niet opgenomen in deze statistieken. De ontslagen bij Magna zijn, tezamen met die van acht andere bedrijven in de auto-industrie, opgenomen in een latere aanvraag (EGF/2009/009, ingediend op 9.07.2009).

4.1.1. *Ontvangen aanvragen per lidstaat en sector*

Er zijn 30 aanvragen ontvangen, die door 13 lidstaten zijn ingediend met betrekking tot 17 sectoren⁷:

België (twee aanvragen; textiel), Bulgarije (één aanvraag; metalen in primaire vorm), Denemarken (twee aanvragen; mechanisch/elektronisch), Duitsland (twee aanvragen; mobiele telefoons, motorvoertuigen), Frankrijk (één aanvraag; motorvoertuigen), Ierland (drie aanvragen; computers, kristal, vliegtuigonderhoud), Italië (één aanvraag; huishoudapparaten), Litouwen (vier aanvragen; huishoudapparaten, meubelen, bouwnijverheid, kleding), Nederland (acht aanvragen; bouwnijverheid, drukkerijen, uitgeverijen), Oostenrijk (één aanvraag; motorvoertuigen), Portugal (twee aanvragen; textiel, elektronische benodigdheden), Spanje (twee aanvragen; keramiek, schrijn- en timmerwerk), Zweden (één aanvraag; motorvoertuigen).

4.1.2. *Ontvangen aanvragen per aangevraagd bedrag*

De lidstaat die een aanvraag om EFG-steun indient, moet een gecoördineerd pakket van maatregelen uitwerken dat het beste past bij het profiel van de werknemers op wie zij zijn gericht en het bedrag van de bijstand vaststellen dat hij van het EFG verlangt. De verordening bevat geen aanbevelingen of beperkingen wat het totale gevraagde bedrag betreft, maar bij de evaluatie van een aanvraag door de diensten van de Commissie kunnen vragen rijzen die ertoe leiden dat de aanvragende lidstaat het voorgestelde pakket van gepersonaliseerde diensten moet herzien, waardoor ook het gevraagde bedrag moet worden aangepast.

De in 2009 aangevraagde EFG-bijdragen lopen uiteen van 258 164 EUR tot 56 385 144 EUR (gemiddeld 5 552 707 EUR).

4.1.3. *Ontvangen aanvragen naar aantal werknemers op wie de bijstand is gericht*

Het aantal werknemers waarop de voor medefinanciering door het ECF voorgestelde maatregelen zijn gericht, bedraagt 29 021 (30 aanvragen) en varieert per aanvraag van 111 tot 3 582 werknemers (gemiddeld 967 werknemers). Daarvan waren 3 aanvragen gericht op meer dan 2 000 werknemers, 7 aanvragen op een aantal werknemers tussen 1 000 en 2 000, en 20 aanvragen op minder dan 1 000 werknemers.

Het aantal werknemers dat is ontslagen en het aantal werknemers op wie de EFG-steun gericht is, kan verschillen indien de aanvragende lidstaat er bijvoorbeeld toe besluit de steun te richten op die werknemers die het buitengewoon moeilijk hebben om op de arbeidsmarkt te blijven, en/of die werknemers die het meest behoefte hebben aan steun.

4.1.4. *Ontvangen aanvragen naar per werknemer aangevraagd bedrag*

De in 2009 per werknemer voorgestelde bedragen variëren van iets meer dan 500 EUR tot meer dan 15 700 EUR (gemiddeld 5 740 EUR per werknemer).

De aanvragende lidstaat kan het pakket geïndividualiseerde diensten dat hij voor de betrokken ontslagen werknemers voorstelt, naar eigen goeddunken vaststellen binnen de grenzen van de verordening. Het bedrag per getroffen werknemer kan daarom variëren afhankelijk van de

⁷ Drukkerijen (5), motorvoertuigen (4), textiel (3), bouwnijverheid (2), huishoudelijke apparaten (2), mechanisch/elektronisch (2), uitgeverijen (2), mobiele telefoons (1), computers (1), kristal (1), aardewerk (1), meubelen (1), schrijn- en timmerwerk (1), metalen in primaire vorm (1), elektrische apparaten (1), kleding (1), vliegtuigonderhoud (1).

ernst van het ontslag, de situatie op de getroffen arbeidsmarkt, de individuele omstandigheden van de werknemers op wie de steun gericht is, de maatregelen die reeds getroffen zijn door de desbetreffende lidstaten, en de kosten van het leveren van de diensten in de desbetreffende lidstaat of regio.

4.1.5. Ontvangen aanvragen naar steunverleningscriteria

24 van de ingediende aanvragen (80 %) zijn bedoeld als steun voor werknemers die zijn ontslagen als **direct gevolg van de wereldwijde financiële en economische crisis** (artikel 1, lid 1 bis, van de gewijzigde verordening), terwijl de resterende 6 aanvragen (20 %) worden voorgesteld op basis van **door de globalisering veroorzaakte grote structurele veranderingen in de wereldhandelspatronen**.

11 aanvragen zijn gebaseerd op artikel 2, onder a), van de verordening en 13 aanvragen op artikel 2, onder b). Van de 6 aanvragen die verwijzen naar artikel 2, onder c), (en die stuk voor stuk verwijzen naar “uitzonderlijke omstandigheden”), wordt bij 3 aanvragen gesteld dat niet volledig wordt voldaan aan de voorwaarden van artikel 2, onder a), terwijl bij de andere 3 wordt gesteld dat niet volledig wordt voldaan aan de voorwaarden van artikel 2, onder b).

4.2. Bevordering van de besluitvorming inzake EFG-aanvragen: nieuwe procedure voor het indienen van voorstellen bij de Raad en het Europees Parlement

Tegen het einde van 2009 is het EFG-besluitvormingsproces gestroomlijnd: door twee procedures samen te voegen tot een enkele heeft de Commissie één stap weggenomen, waar de commissarissen voor werkgelegenheid en begroting gezamenlijk verantwoordelijk voor zijn. Bijgevolg bevatten de voorstellen die bij de begrotingsautoriteit zijn ingediend, de evaluatie van de Commissie van de aanvraag in de vorm van een toelichting. Dit zou gemiddeld 22 dagen moeten besparen en hopelijk verlopen hierdoor de debatten in het Europees Parlement en de Raad soepeler en transparanter.

4.3. Toegekende bijdragen

In 2009 heeft de begrotingsautoriteit in tien gevallen besloten middelen te ontlenen aan het EFG om beleidsmaatregelen inzake een actieve arbeidsmarkt mede te financieren (zie de tabellen 2, 3 en 4). Daarbij ging het om acht aanvragen die waren ingediend in 2009, en twee aanvragen die waren ingediend in december 2008.

De toegekende bijdragen hebben betrekking op 10 938 ontslagen werknemers in acht lidstaten, waarbij een totaalbedrag van 52 349 047 EUR wordt betaald uit het EFG (10,5 % van het jaarlijkse maximumbedrag dat beschikbaar is voor het EFG). Het gemiddelde bedrag per werknemer bedraagt 4 786 EUR. Zes van de tien aanvragen zijn ingediend op of na 1 mei 2009, d.w.z. onder de nieuwe regelgeving.

De begrotingsautoriteit heeft geen van de door de Commissie aan haar voorgelegde voorstellen voor financiering uit het EFG afgewezen.

Tabel 2 – Details van de in 2009 toegekende bijdragen

Referentie aanvraag	Lid-staat	Geval	Sector	Datum aanvraag	Art. 2	Art. 1		Bedrag lidstaat	Bedrag EGF	Aantal werknemers voor wie de steun bedoeld is	Bedrag EFG / persoon	Door de begrotingsautoriteit genomen besluiten om het EFG-fonds in te zetten	Betalingen betrokken uit de begroting voor 2009 (art. 13 van de Verordening)	
					Criterium steunmaatregel	Direct gevolg van de wereldwijde financiële en economische crisis	Belangrijke structurele veranderingen in de wereldhandelspatronen							
EGF/2008/004	ES	Castilla Leon	Motorvoertuigen	29.12.2008	b		x	2.694.300	2.694.300	588	4.582,14	06/05/2009	19/06/2009	
EGF/2008/005	ES	Catalonië	Textiel	29.12.2008	b		x	3.306.750	3.306.750	1.100	3.006,14	16/09/2009	29/10/2009	
EGF/2009/001	PT	Noord/midden	Textiel	23.01.2009	b		x	832.800	832.800	1.000	832,80	16/09/2009	11/11/2009	
EGF/2009/002	DE	Nokia	Mobiele telefoons	06.02.2009	a		x	5.553.850	5.553.850	1.316	4.220,25	21/10/2009	16/12/2009	
Verordening (EG) nr. 546/2009 tot wijziging van Verordening (EG) nr. 1927/2006 is van toepassing op alle aanvragen die zijn ontvangen vanaf 1 mei 2009														
EGF/2009/004	BE	Oostwest-Vlaanderen	Textiel	05.05.2009	b		x	4.049.029	7.519.625	1.568	4.795,68	25/11/2009	26/02/2010	
EGF/2009/005	BE	Limburg	Textiel	05.05.2009	b		x	904.211	1.679.249	631	2.661,25	25/11/2009	2/03/2010	
EGF/2009/007	SE	Volvo	Motorvoertuigen	05.06.2009	a	x		5.298.286	9.839.674	1.500	6.559,78	17/12/2009	5/03/2010	
EGF/2009/008	IE	Dell	Computers	29.06.2009	a	x		7.985.950	14.831.050	2.400	6.179,60	25/11/2009	1/03/2010	
EGF/2009/009	AT	Stiermark	Onderdelen auto-industrie	09.07.2009	b	x		3.072.265	5.705.635	400	14.264,09	17/12/2009	5/03/2010	
EGF/2009/011	NL	Heijmans	Bouwnijverheid	04.08.2009	a	x		207.907	386.114	435	887,62	17/12/2009	3/03/2010	
Totaal aantal besluiten en betalingen uit de begroting 2009:														
10						6	4	33.905.348	52.349.047	10.938				
						60%	40%	3.390.535	5.234.905	1.094	4.785,98	Gemiddelden		

4.3.1. Profiel van de werknemers die EFG-steun ontvangen

Het profiel van de werknemers voor wie steun wordt aangevraagd (geslacht, EU- of niet-EU-staatsburgerschap, leeftijdsgroep, gezondheids- en arbeidsgeschiktheidsstatus) wordt weergegeven in tabel 3:

Tabel 3 – In 2009 toegekende EFG-bijdragen: profiel van de werknemers

	2008/004 ES Castilla	2008/005 ES Catalonië	2009/001 PT Norte-Centro	2009/002 DE Nokia	2009/004 BE Oostwest-Vlaanderen	2009/005 BE Limburg	2009/007 SE Volvo	2009/008 IE Dell	2009/009 AT Stiermarken	2009/011 NL Heijmans	Totaal	%
WERKNEMERS VOOR WIE DE EFG-STEUN BEDOELD IS												
Mannen	212	572	600	519	1.176	473	1.080	1.536	318	396	6.881	62,91%
Vrouwen	376	528	400	797	392	158	420	864	82	39	4.057	37,09%
% vrouwen	64,0%	48,0%	40,0%	60,6%	25,0%	25,0%	28,0%	36,0%	20,5%	9,0%	37,1%	
Totaal werknemers voor wie de steun bedoeld is	588	1.100	1.000	1.316	1.568	631	1.500	2.400	400	435	10.938	100,00%
waarvan:												
EU-staatsburgers	n/a	n/a	995	1.154	1537	618	1.230	n/a	380	435	6.349	48,95%
Niet-EU-staatsburgers	n/a	n/a	5	162	31	13	270	n/a	20	0	501	4,53%
Niet beschikbaar	588	1.100						2.400			4.088	46,52%
15-24			50		49	20	180	168	20	9	496	4,53%
25-54	583	913	720	1.084	1.447	582	1.230	2.016	371	287	9.233	84,42%
55-64	5	165	230	232	68	27	90	192	9	138	1.157	10,58%
65+					4	2		24			30	0,27%
Niet beschikbaar		22									22	0,20%
Werknemers met gezondheidsproblemen of arbeidsongeschikten	6	1	9	136	n/a	n/a	n/a	n/a	7	n/a	159	1,45%
Werknemers 65+ zijn door sommige lidstaten opgenomen in de leeftijdsgroep '55-64'												
Voor deze zelfde gevallen is de uitsplitsing naar geslacht voor de totale hoeveelheid ontslagen tijdens de aanvraagfase als volgt:												
Mannen	501	671	947	n/a	1.176	473	3.375	1.818	605	498	10.061	59,51%
Vrouwen	581	598	641	n/a	392	158	1.312	1.022	118	75	4.897	28,97%
Niet beschikbaar		451	138	1.337					21		1.947	11,52%
% vrouwen	53,7%	34,8%	37,1%	n/a	25,0%	25,0%	28,0%	36,0%	15,9%	13,2%	29,0%	
Totale hoeveelheid ontslagen	1.082	1.720	1.726	1.337	1.568	631	4.687	2.840	744	570	16.905	100,00%

4.3.2. Met behulp van EFG-steun gefinancierde acties

Artikel 3 van Verordening nr. 1927/2006 bepaalt dat het EFG alleen actieve arbeidsmarktmaatregelen kan medefinancieren om ontslagen werknemers weer aan het werk te helpen. Daarnaast wordt bepaald dat het EFG activiteiten van de lidstaten kan financieren ter implementatie van het Fonds op het vlak van voorbereiding, beheer, informatievoorziening en publiciteit, en controle (technische bijstand).

De maatregelen waarvoor de tien EFG-bijdragen in 2009 zijn toegekend, zijn gericht op de herintegratie van 10 938 ontslagen werknemers op de arbeidsmarkt en bestaan voornamelijk uit scholing en omscholing, vergoeding van verblijfskosten tijdens opleidingen of overige actieve arbeidsmarktmaatregelen, opleidingstoelagen, ondersteuning bij het zoeken naar werk en casemanagement.

In tabel 4 worden de geschatte kosten van de voorgestelde acties, tezamen met de bijbehorende technische bijstand, uitgesplitst.

Tabel 4 – In 2009 gefinancierde acties uitgesplitst naar EUROSTAT-classificatie⁸

Maatregelen inzake arbeidsmarktbeleid (AMB) uitgesplitst naar EUROSTAT-classificatie		Geschatte kosten EFG + lidstaat (EUR)	% totaalbedrag
AMB-diensten		12 954 880	
1	Individuele ondersteuning bij het zoeken naar werk en diensten op het vlak van casemanagement en algemene informatievoorziening (loopbaanbegeleiding, certificering van vaardigheden, gepersonaliseerde actieplannen etc.; open informatiediensten voor werkzoekenden)	9 406 680	10,91 %
	Toelagen voor werkzoekenden	174 600	0,20 %
	Mobiliteitstoelagen	2 528 400	2,93 %
	Overige toelagen (bijvoorbeeld regelingen voor leerlingwezen)	845 200	0,98 %
AMB-maatregelen		69 664 315	
2	Scholing en herscholing	35 806 540	41,51 %
	Opleidingstoelagen	12 579 650	14,58 %
	Vergoeding van verblijfskosten tijdens opleidingen of overige actieve arbeidsmarktmaatregelen	13 077 200	15,16 %
3	Functiewisseling en duobanen	n.v.t.	n.v.t.
4	Stimuleringsmaatregelen voor arbeidsgemeenschap en werving	2 577 500	2,99 %
5	Ondersteunde werkgelegenheid en rehabilitatie	281 600	0,33 %
6	Creëren van banen	594 000	0,69 %
7	Opstartinitiatieven ter bevordering van het ondernemerschap	4 747 825	5,50 %
Technische bijstand (artikel 3 van Verordening nr. 1927/2006)		3 635 200	4,21 %
Totaal		86 254 395	100 %

⁸ Deze tabel is door de Commissie samengesteld op basis van de door de lidstaten en de begrotingsautoriteit voorgestelde maatregelen. Deze tabel komt niet volledig overeen met de door Eurostat gebruikte methodologie, als beschreven in "Labour market policy database – Methodology – Revision of June 2006", omdat sommige van de door het EFG medegefinancierde maatregelen onder geen van de door Eurostat gehanteerde categorieën vallen (bv. toelagen voor werkzoekenden, opleidingstoelagen, vergoeding van verblijfskosten tijdens opleidingen of overige actieve arbeidsmarktmaatregelen en mobiliteitstoelagen). De categorieën van de Eurostat-indeling die in deze tabel met "niet van toepassing" zijn aangemerkt, werden in de tien in 2009 goedgekeurde EFG-bijdragen niet door de lidstaat voorgesteld.

4.3.3. *Complementariteit met door de structuurfondsen, met name het ESF, gefinancierde acties*

Het EFG is bedoeld om de inzetbaarheid te vergroten en te zorgen voor een snelle re-integratie op de arbeidsmarkt door de toepassing van maatregelen ter bevordering van een actief arbeidsmarktbeleid. Als zodanig vormt het een aanpassing op het ESF, dat het belangrijkste EU-instrument op dit vlak is. Hun complementariteit ligt in hun vermogen om die kwesties in twee verschillende tijdsperspectieven aan te pakken: terwijl het EFG op de behoeften toegesneden bijstand aan ontslagen werknemers verleent in reactie op specifieke gebeurtenissen op Europese schaal die aanleiding geven tot massale ontslagen, treedt het ESF op ter ondersteuning van strategische doelen op de lange termijn (bv. vergroting van het menselijk kapitaal, beheer van veranderingen) via meerjarenprogramma's. In het licht van de sociale impact van de huidige financiële en economische crisis is het functioneren van de beide fondsen naar aanleiding van een voorstel van de Commissie in 2009 gewijzigd, met als doel dat de beide fondsen flexibeler kunnen reageren op de impact van de crisis.

Het bepalende criterium wordt gevormd door het potentieel van de beschikbare instrumenten en maatregelen om werknemers effectief bij te staan. De inhoud van het "gecoördineerd pakket van individuele dienstverlening" dat door het EFG mede wordt gefinancierd, moet **in evenwicht** zijn met overige acties en moet deze **aanvullen**. Dat betekent dat de EFG-acties een stuk verder moeten gaan dan de standaardvoorzieningen die sowieso voor werknemers beschikbaar zijn. Anderzijds zijn de lidstaten niet verplicht geheel nieuwe acties op te zetten, en de diensten die voor medefinanciering uit het EFG worden voorgedragen, mogen reeds bestaan. Het is de praktijk van het EFG een combinatie van diensten voor te stellen die acties omvat die geheel nieuw zijn, die nieuw zijn voor de desbetreffende werknemers of die aan hen worden voorgelegd in een nieuwe samenstelling, alsmede acties waartoe deze werknemers normaal gesproken geen toegang zouden hebben (bijvoorbeeld scholing op middelbaar of tertiair niveau).

Een goed voorbeeld van een succesvolle complementariteit tussen het ESF en het EFG is de Nokia-zaak (EGF/2009/002), die is ingediend door Duitsland. In de aanvraag werd onderscheid gemaakt tussen het EFG-pakket en een eerder pakket aan actieve arbeidsmarktmaatregelen, dat werd gefinancierd door het ESF en op basis van nationale overheidsfinanciering en private financiering. Het eerdere pakket dat medegefinancierd werd door het ESF, omvatte de vestiging van een overgangsonderneming (*Transfergesellschaft*) en maatregelen voor profilering, beroepsoriëntatie, individuele advisering, plaatsingsbegeleiding en kwalificaties op de korte termijn overeenkomstig de richtsnoeren van het federaal arbeidsbureau van het ESF. Het EFG-pakket van actieve arbeidsmarktmaatregelen was opgezet als **aanvulling** op voornoemd ESF-pakket, waarbij werd gezorgd voor complementariteit met overige maatregelen op nationaal, regionaal en plaatselijk niveau.

Een ander geslaagd voorbeeld van complementariteit is terug te vinden in de Volvo-zaak (EGF/2009/007), die is ingediend door Zweden: werknemers die, in plaats van te worden ontslagen, werden heropgeleid voor nieuwe taken binnen het bedrijf, kregen steun die werd medegefinancierd door het ESF, terwijl diegenen die wel werden ontslagen, steun ontvingen uit het gecoordineerde EFG-pakket met individuele dienstverlening.

De lidstaten hebben ervoor gezorgd dat ze dubbele financiering uit de communautaire financieringsinstrumenten vermijden, zoals bepaald wordt in artikel 6, lid 5 van de EFG-verordening.

4.4 Door het EFG behaalde resultaten: in 2009 ontvangen eindverslagen inzake de uitvoering van financiële bijdragen

De voornaamste bron van informatie voor de door het EFG behaalde resultaten wordt gevormd door de eindverslagen die de lidstaten overeenkomstig artikel 15 van de verordening indienen.

4.4.1. Ontvangen eindverslagen van de lidstaten

In 2009 heeft de Commissie 9 eindverslagen ontvangen: 6 daarvan betroffen aanvragen die waren ontvangen in 2007, en 3 aanvragen die waren ingediend in 2008 (zie tabel 5).

4.4.2. Overzicht van de gerapporteerde resultaten

Uit de 9 eindverslagen bleek dat aan het eind van de uitvoeringsperiode 3 717 werknemers (40,1 %) een nieuwe baan hadden gevonden. De overigen waren nog altijd werkloos (2 219 personen, ofwel 24 %) of inactief (893 personen, ofwel 9,6 %), of hun arbeidsstatus werd niet gerapporteerd door de lidstaten (2 439 personen, ofwel 26,3 %).

4.4.3. Goede praktijken en lessen die in de eindverslagen uiteen worden gezet

Behalve het succespercentage van mensen die weer aan het werk geholpen zijn, geven de lidstaten ook aan dat de EFG-bijdragen hen in staat stelden hun steun aan ontslagen werknemers te intensiveren en de duur van de steun ten opzichte van wat mogelijk zou zijn zonder EFG-bijdrage, uit te breiden. Diverse lidstaten (Finland, Malta, Portugal) waren van mening dat de uitvoeringsperiode, die in alle gevallen 12 maanden bedroeg, niet voldoende was, met name ten aanzien van de maatregelen om ondernemerschap en startende ondernemingen te stimuleren.

In dit stadium kunnen de gedetailleerde resultaten nog niet worden uitgesplitst naar geslacht, leeftijdsgroep, opleidingsniveau, nationaliteit etc. Dit zal in de toekomst van geval tot geval worden gedaan en zal ook worden opgenomen in de tussentijdse evaluatie van het EFG.

EGF/2007/004 Perlos/Finland

Van de 921 werknemers die hebben geprofiteerd van de maatregelen die mede zijn gefinancierd door het EFG, was 56,9 % weer aan het werk voor het einde van de uitvoeringsperiode. Scholing voor nieuwe banen met een toekomst is een van de belangrijkste voordelen van de financiering, niet alleen voor de werknemer zelf, maar ook voor de regio als geheel, die afgelegen is en door ontvolking wordt bedreigd. Het ontwikkelen en bijhouden van een breed netwerk van belanghebbenden ondersteunen de ontslagen werknemers en leiden ertoe dat deze sneller weer aan het werk zijn. De vroegtijdige samenwerking met de Commissie maakte het mogelijk dat er voor de werknemers een ambitieus pakket maatregelen werd opgesteld dat anders nooit mogelijk zou zijn geweest. Het eindverslag bevatte tevens een SWOT-analyse van de situatie (sterke en zwakke punten, kansen en bedreigingen), die nuttig kan zijn bij de planning van toekomstige gevallen. De mede door het EFG gefinancierde maatregelen stelden de autoriteiten van Noord-Karelië in de gelegenheid noodplannen op te stellen voor grootschalige ontslagen in de toekomst.

EGF/2007/006 Piemonte/Italië

Van de 1 298 werknemers die hebben geprofiteerd van de maatregelen die mede zijn gefinancierd door het EFG, was 48,9 % aan het einde van de uitvoeringsperiode weer aan het werk (met inbegrip van 5 personen die hun eigen onderneming zijn begonnen). Over de

arbeidsstatus van de overige 51,1 % is niets gemeld. Bij de steunverlening is specifieke aandacht besteed aan stimulansen om te zorgen dat vrouwen en werknemers van boven de 55 jaar blijven deelnemen aan de arbeidsmarkt en deze niet verlaten. Een hoog percentage werknemers van boven de 40 jaar wist een nieuwe baan te vinden, en het cijfer voor oudere werknemers die toch een nieuwe baan wisten te vinden als gevolg van de maatregelen, ligt relatief zeer hoog voor deze regio. Dankzij herscholing stapten werknemers van de textielsector naar andere, meer concurrerende productiesectoren.

EGF/2007/005 Sardinië/Italië

Van de 1 044 werknemers die hebben geprofiteerd van de maatregelen die mede zijn gefinancierd door het EFG, was 6,2 %, zo melden de Italiaanse autoriteiten, aan het einde van de uitvoeringsperiode weer aan het werk (met inbegrip van 1 persoon die zijn eigen onderneming is begonnen). Over de arbeidsstatus van de overige 93,8 % is niets gemeld.

EGF/2007/007 Lombardije/Italië

Van de 1 215 werknemers die hebben geprofiteerd van de maatregelen die mede zijn gefinancierd door het EFG, was 45,8 % aan het einde van de uitvoeringsperiode weer aan het werk. Over de arbeidsstatus van de overige 54,2 % is niets gemeld.

EGF/2008/001 Toscane/Italië

Van de 1 352 werknemers die hebben geprofiteerd van de maatregelen die mede zijn gefinancierd door het EFG, was 65,6 % aan het einde van de uitvoeringsperiode weer aan het werk (met inbegrip van 2 personen die hun eigen onderneming zijn begonnen), en bleef 26 % werkloos of inactief. Over de arbeidsstatus van de overige 8 % is niets gemeld.

De Italiaanse autoriteiten zullen over voornoemde gevallen nadere informatie indienen, zodat de Commissie beter conclusies kan trekken over het succes van de EFG-steunverlening.

EGF/2007/008 Textiel/Malta

Van de 672 werknemers die hebben geprofiteerd van de maatregelen die mede zijn gefinancierd door het EFG, was 65,5 % aan het einde van de uitvoeringsperiode weer aan het werk (met inbegrip van 24 personen die hun eigen onderneming zijn begonnen). De steunverlening hield in dat de getroffen werknemers meer persoonlijk afgestemde ondersteuning kregen bij het herintreden op de arbeidsmarkt. Bijgevolg hadden deze personen minder te stellen met sociale en economische obstakels. Malta vond met name loopbaanbegeleiding erg nuttig, omdat veel werknemers die zich niet bewust waren van hun arbeidsmogelijkheden in overige sectoren, nu een baan overwogen buiten de textielsector. De meeste werknemers beschikten maar in beperkte mate over vaardigheden die overdraagbaar zijn. Door middel van loonsubsidie werden werkgevers aangemoedigd deze werknemers toch kansen te bieden op een baan. Het invoeren van een subsidieregeling voor startende ondernemers werd als een succes beschouwd.

EGF/2007/010 Lissabon-Alentejo/Portugal

Van de 558 werknemers die hebben geprofiteerd van de maatregelen die mede zijn gefinancierd door het EFG, was 19,5 % aan het einde van de uitvoeringsperiode weer aan het werk (met inbegrip van 11 personen die hun eigen onderneming zijn begonnen). Dit relatief lage cijfer dient wel te worden gezien in het licht van de structurele problemen van de automobielsector, die al dateren van vóór de wereldwijde financiële en economische crisis en die daardoor alleen maar zijn verhevigd. Gedurende het laatste kwartaal van 2008, toen de

maatregelen aflieden, viel het aantal registraties van nieuwe auto's terug met 20 %.⁹ Ondanks deze ongunstige omstandigheden hebben erkennings- en valideringsprogramma's voor individuele vaardigheden voor werknemers met de laagste beroepskwalificaties een betere uitgangspositie voor een nieuwe baan geboden. De maatregelen van het EFG werden op nuttige wijze aangevuld met overige maatregelen, met inbegrip van maatregelen die mede werden gefinancierd door Europees Sociaal Fonds.

EGF/2008/002 Delphi/Spanje

Van de 1 589 werknemers die hebben geprofiteerd van de maatregelen die mede zijn gefinancierd door het EFG, was 10,7 % aan het einde van de uitvoeringsperiode weer aan het werk (met inbegrip van 8 personen die hun eigen onderneming zijn begonnen). Volgens het eindverslag dient het lage percentage te worden beschouwd tegen de achtergrond van de snelle verslechtering van de arbeidsmarkt van Andalusië op dat moment. In februari 2009, toen de uitvoeringsperiode afliep, lag de werkgelegenheid 6,6 % lager dan in februari 2008. De Spaanse autoriteiten hebben tot 31 juli 2009 uit eigen middelen de scholingsactiviteiten voor specifieke doelgroepen voorgezet. Ondanks de ongunstige economische omstandigheden waren er eind juli 2009 voor ongeveer 600 van de ontslagen Delphi-werknemers toch goede vooruitzichten om te herintreden op de arbeidsmarkt.

EGF/2008/003 Alytaus Tekstile/Litouwen

Van de 619 werknemers die hebben geprofiteerd van de maatregelen die mede zijn gefinancierd door het EFG, was 53,3 % aan het einde van de uitvoeringsperiode weer aan het werk (met inbegrip van 11 personen die hun eigen onderneming zijn begonnen).

⁹ Mededeling van de Commissie – “Aanpak van de crisis in de Europese automobiellindustrie”, COM (2009) 104.

Tabel 5 — In de in 2009 ontvangen eindverslagen gemelde resultaten

	Aanvragen 2007						Aanvragen 2008			Totaal 9 gevallen	
	EGF/2007/004 Perlos / Finland	EGF/2007/005 Sardinië / Italië	EGF/2007/006 Piemonte / Italië	EGF/2007/007 Lombardije / Italië	EGF/2007/008 Textiel / Malta	EGF/2007/010 Lissabon- Alentejo / Portugal	EGF/2008/001 Toscane / Italië	EGF/2008/002 DELPHI / Spanje	EGF/2008/003 Alytaus Tekstiele/ Litouwen		
Sector	Onderdelen mobiele telefoons	Textiel	Textiel	Textiel	Textiel	Auto-industrie	Textiel	Onderdelen auto-industrie	Textiel		
Datum van aanvraag	18/07/2007	9/08/2007	10/08/2007	17/08/2007	12/09/2007	9/10/2007	12/02/2008	6/02/2008	8/05/2008		
Uiterlijke datum eindverslag	17/01/2009	8/02/2009	9/02/2009	16/02/2009	11/03/2009	8/04/2009	11/08/2009	5/08/2009	7/11/2009		
Aantal werknemers voor wie de steun aanvankelijk bedoeld was	915	1.044	1.537	1.816	675	1.122	1.558	1.589	600	10.856	
Aantal werknemers dat werkelijk heeft ge profiteerd van de EFG-steun waarvan ontvangen: *)	921	1.044	1.298	1.215	672	558	1.352	1.589	619	9.268	100%
Individuele ondersteuning bij het zoeken naar werk en diensten op het vlak van casemanagement en algemene informatievoorziening **)	921	1.044	923	1.215	629	558	1.352	1.589	619	8.850	95,5%
Toelagen voor werkzoekenden	23	1.044	594	915	181	0	829	0	285	3.871	41,8%
Mobiliteitstoelagen	96	0	0	0	0	0	0	1.450	0	1.546	16,7%
Overige toelagen (bijvoorbeeld regelingen voor leerlingwezen)	0	0	0		0	0		1.589	0	1.589	17,1%
Scholing en herscholing	605	0	7	557	87	311	0	1.589	161	3.317	35,8%
Opleidingstoelagen	0	304	0	0	0	10	4	0	203	521	5,6%
Stimuleringsmaatregelen voor arbeidsgelegenheid en werving	85	0	10	11	245	0	0	0	0	351	3,8%
Ondersteunde werkgelegenheid en rehabilitatie	6	0	0	0	0	0	0	0	0	6	0,1%
Opstartinitiatieven ter bevordering van het ondernemerschap	35	0	0	0	21	8	0	141	66	271	2,9%
Aantal werknemers gere-integreerd op de arbeidsmarkt na EFG-steun	524	65	635	557	440	109	887	170	330	3.717	
% gere-integreerd op de arbeidsmarkt	56,9%	6,2%	48,9%	45,8%	65,5%	19,5%	65,6%	10,7%	53,3%		40,1%
Totaal werknemers werkloos of inactief ***)	369				232	449	354	1419	289	3.112	33,6%
Aantal personen van wie de status niet bekendgemaakt is	28	979	663	658			111			2.439	26,3%
<p>*) Mensen konden profiteren van meer dan één maatregel. **) Met inbegrip van loopbaanbegeleiding, certificering van vaardigheden, gepersonaliseerde actieplannen etc.; open informatiediensten voor werkzoekenden. ***) "Inactief" kan betekenen dat mensen bezig zijn met een cursus of met scholing, of dat ze niet langer geregistreerd staan als werkzoekende, etc.</p> <p>Er zijn geen maatregelen genomen met betrekking tot de volgende categorieën: "Functiewisseling en duobanen", "Creëren van banen".</p>											

4.5. Financieel verslag

4.5.1. Door het EFG bijgedragen fondsen

In 2009 heeft de begrotingsautoriteit 10 bijdragen voor EFG-steun verleend, voor een totaalbedrag van **52 349 047 EUR**, hetgeen neerkomt op **10,5 % van het beschikbare jaarlijkse maximumbedrag** (tabel 2). Alle 10 betalingen werden gedaan uit de begroting voor 2009, hoewel 6 betalingen pas werden uitgekeerd begin 2010.

Krachtens artikel 28 van het Interinstitutioneel Akkoord van 17 mei 2006,¹⁰ mag het EFG niet een jaarlijks maximumbedrag van 500 miljoen euro overschrijden (tegen prijzen van 2006), dat afkomstig kan zijn uit marges onder het totale uitgavenmaximum van het voorgaande jaar en/of uit geannuleerde vastleggingskredieten van de voorgaande twee jaren, met uitzondering van de kredieten voor rubriek 1B van het financiële kader. Bovendien moet krachtens artikel 12 van de EFG-verordening elk jaar op 1 september nog ten minste een kwart van het jaarlijkse maximumbedrag beschikbaar zijn om tegemoet te komen aan aanvragen die tot het einde van het jaar binnenkomen.

De **vastleggingskredieten** voor de in 2009 verleende fondsen zijn overgezet van de reserve naar de EFG-begrotingslijn. In 2009 werden de **betalingenkredieten** betrokken uit de ESF-begroting vanwege de “affiniteit van de beleidsgebieden”, mede gezien het feit dat de jaarlijkse verplichting voor het EFG tot nu toe om en nabij 1 % bedroeg van het aan het ESF toegewezen bedrag. Om verwarring te voorkomen over het gebruik van de begrotingsmiddelen voor de verschillende instrumenten, is de Commissie in 2009, waar mogelijk en redelijk en waar dit geen gevaar van vertraging inhoudt voor de verwerking van het verzoek om overdracht, begonnen te kijken naar alternatieve bronnen voor de betalingenkredieten.

Er zijn **diverse verklaringen** waarom in 2009 slechts **10,5 % van het beschikbare jaarlijkse maximumbedrag** is gebruikt: slechts 13 lidstaten hebben EFG-steun aangevraagd en het proces, vanaf het samenstellen en indienen van een aanvraag tot en met de verwerking en het uiteindelijke besluit van de begrotingsautoriteit, kan langdurig en complex zijn. Redenen om geen EFG-steun aan te vragen zijn onder meer: lidstaten hebben een voorkeur voor het gebruik van het ESF, met name in gevallen waar het steunverleningspercentage van het ESF hoger ligt dan dat van het EFG; de moeilijkheid om halverwege het begrotingsjaar nationale gekoppelde financiering te vinden; gebrek aan personeel op nationaal niveau en gebrek aan ervaring met EFG-procedures; de lange perioden van financiële onzekerheid in afwachting van het besluit van de begrotingsautoriteit; en een politiek besluit om geen gebruik te maken van het EFG. Ook zijn er aanwijzingen dat sommige lidstaten hebben gewacht tot het van kracht worden van de gewijzigde verordening inzake het EFG alvorens hun aanvragen in te dienen.

Naarmate hun ervaring toeneemt, zullen lidstaten in de toekomst makkelijker EFG-aanvragen kunnen opstellen en indienen. De hoop is dat de vereenvoudigde beoordelings- en besluitprocedures die tegen het eind van 2009 zijn geïntroduceerd (zie 4.2), ertoe zullen bijdragen dat het EFG efficiënter wordt.

¹⁰ PB C 54 van 4.3.2006, blz. 13.

4.5.2. *Uitgaven voor technische bijstand*

Ingevolge artikel 8, lid 1 van de verordening kan (op initiatief van de Commissie) 0,35 % van de voor het jaar beschikbare financiële middelen (met een maximum van 1,75 miljoen EUR) beschikbaar worden gemaakt in de vorm van technische bijstand voor activiteiten die nodig zijn voor de uitvoering van de verordening, zoals informatievoorziening, administratieve en technische ondersteuning, toezicht, audit, en controle- en evaluatieactiviteiten. In 2009 is een bedrag van 690 000 EUR beschikbaar gemaakt voor technische bijstand.¹¹ In tabel 6 wordt een overzicht van de bijbehorende activiteiten gegeven. Hiervoor is de begrotingslijn voor technische bijstand (04.010414) gebruikt.

Het resterende bedrag van 1 060 000 EUR, dat over het jaar in principe beschikbaar was, is niet aangewend.

Tabel 6 – Uitgaven voor technische bijstand over 2009

Technische bijstand 2009		Besteed
Omschrijving en door de Commissie voorgestelde bedragen		
	EUR	EUR
informatievoorziening (bv. website, publicaties en audiovisuele activiteiten)	160 000	67 069,39
Administratieve en technische bijstand:		
- bijeenkomsten van contactpersonen van het EFG	70 000	40 200,00
- uitwisseling van goede praktijken onder de lidstaten (netwerkactiviteiten)	160 000	99 539,48
Evaluatie (voorbereidende activiteiten voor de tussentijdse evaluatie van het EFG, zoals bepaald in artikel 17, lid 1, onder a) van de verordening)	300 000	EUR 0 (deze activiteiten worden uitgevoerd in 2010)
Toezicht, audits en controles: voor deze categorieën is geen bijdrage ter beschikking gesteld (de audits die in 2009 zijn uitgevoerd, werden gefinancierd uit overige bronnen van de Europese Commissie)		
Totaal	690 000	206 808,87

4.5.3. *Gemelde of afgesloten onregelmatigheden*

Er zijn in 2009 geen onregelmatigheden uit hoofde van de verordening gemeld aan de Commissie. Er zijn in 2009 geen onregelmatigheden ingevolge de verordening afgesloten.

¹¹ PB L 132 van 29.5.2009, blz. 10.

4.5.4. Afsluiting van de financiële bijdragen van het EFG

In artikel 15, lid 2, van de verordening worden de procedures uiteengezet voor het afsluiten van financiële bijdragen op grond van het EFG. De eerste vier bijdragen op grond van het EFG zijn afgesloten in 2009:

Tabel 7 – Afgesloten zaken 2009

<i>(alle bedragen in euro's)</i>	EGF/2007/001 Peugeot / Frankrijk	EGF/2007/003 BenQ / Duitsland	EGF/2007/004 Perlos / Finland	EGF/2007/008 Malta textiles / Malta
Datum van aanvraag	9.3.2007	27.6.2007	18.7.2007	12.9.2007
Jaar van goedkeuring door de begrotingsautoriteit	2007	2007	2007	2008
Uiterlijke datum eindverslag	8.9.2008	26.12.2008	17.1.2009	11.3.2009
Datum afsluitbrief	18.11.2009	1.9.2009	1.9.2009	25.6.2009
Toegekende EFG-bijdrage (50 %)	2 558 250	12 766 150	2 028 538	681 207
Gecertificeerd EFG-deel van de werkelijke uitgaven (50 %) als vermeld in het eindverslag	2 353 583	10 273 723	1 321 253	318 920
Niet-bestede middelen die zijn terugbetaald aan de Commissie in 2009	204 667	2 492 427	707 285	362 287

Het totale bedrag aan niet-bestede middelen dat is terugbetaald aan de Commissie in het kader van de begroting van 2009, bedraagt voor deze vier zaken **3 766 666 EUR**.

Er zijn diverse redenen waarom de lidstaten niet alle toegekende EFG-bijdragen hebben gebruikt. Al worden lidstaten aangemoedigd realistische budgettaire schattingen te maken voor de voorgestelde gecoördineerde pakketten van individuele dienstverlening, toch blijken niet alle aangevraagde middelen tijdens de uitvoering van de maatregelen nodig. In sommige gevallen is het aantal werknemers dat steun nodig heeft, te hoog ingeschat (het aantal werknemers dat erin slaagt een nieuwe baan te vinden zonder EFG-steun kan bijvoorbeeld groter zijn dan aanvankelijk gedacht); soms geven sommige werknemers de voorkeur aan een goedkope maatregel boven een dure maatregel; of sommige werknemers nemen korter dan verwacht deel aan een bepaalde maatregel omdat ze een nieuwe baan hebben gevonden. Een andere reden voor lagere uitgaven kan gelegen zijn in vertragingen bij het opstarten van de maatregelen. De begroting van de maatregelen en de prognoses voor werknemersdeelname door de lidstaten zullen naar verwachting steeds beter worden naarmate men aan ervaring wint.

4.5.5. Overige vergoedingen

Behalve de vergoede bedragen die zijn opgenomen in tabel 7, is een van de EFG-bijdragen die in 2007 was toegekend, in zijn geheel aan de Commissie terugbetaald: daarbij gaat het om een bedrag van **1 258 030 EUR**, dat was toegekend voor aanvraag EGF/2007/002 (Renault), een aanvraag die in 2009 door de Franse autoriteiten is ingetrokken. Daarnaast hebben de Duitse autoriteiten een bedrag van **1 588,55 EUR** terugverdiend in de vorm van rente, dat zij de Commissie hebben doen toekomen.

4.6. Technische bijstand van de Commissie

4.6.1. Informatie en publiciteit

Internetsite

Overeenkomstig artikel 9 van de EFG-verordening heeft de Commissie in alle talen van de Gemeenschap, een internetsite opgezet die informatie verschaft over het EFG, een leidraad geeft voor de indiening van aanvragen, actuele informatie biedt over ingewilligde en afgewezen aanvragen en de rol daarbij van de begrotingsautoriteit belicht.

Overeenkomstig de vereisten van artikel 9 is de door de Commissie opgezette internetsite (<http://ec.europa.eu/egf>) beschikbaar gemaakt in de 22 talen van de Unie (alle talen uitgezonderd het Iers). In 2009 is de internetsite vernieuwd met als doel de gebruiksvriendelijkheid te vergroten.

De verbeteringen van 2009 hebben direct tot gevolg gehad dat het aantal bezoekers en het aantal bezochte pagina's zijn toegenomen met respectievelijk 120 % en 138 %. In 2009 zijn op de EFG-website in totaal 195 768 pagina's geraadpleegd door 83 719 bezoekers.

Videoreportage

Aan de audiovisuele media in alle 27 lidstaten is een videoreportage ter beschikking gesteld. Dit heeft geleid tot 28 originele uitzendingen (op 19 tv-zenders, 8 radiozenders en 1 online krant) in 9 lidstaten (BE, DE, ES, FR, IE, IT, MT, RO en SI) en 3 niet-EU-landen (Montenegro, Rusland en Kongo). De uitzendingen hebben ten minste een publiek bereikt van 7 164 750 personen.¹²

Eurobarometer

De speciale editie van de Eurobarometer inzake Europese werkgelegenheid en sociaal beleid (juni 2009) bevatte ook een vraag over het EFG, die tevens reeds was gesteld in Eurobarometer 70 (oktober 2008), om te peilen hoe bekend het fonds is.

Op de vraag "Hebt u ooit al eens gehoord van of gelezen over het Europees Fonds voor aanpassing aan de globalisering, dat een fonds is om de slachtoffers van de globalisering te helpen?", kon als volgt worden geantwoord:

"Ja, en u kent het goed", of

"Ja, en u kent het niet goed", of

"Nee, u hebt er nog nooit van gehoord of over gelezen".

De resultaten van 2009 laten een lichte verbetering zien in de mate van bekendheid van het fonds ten opzichte van het voorgaande jaar: in de gehele EU had 26 % van de ondervraagden gehoord van het EFG en gaf 4 % aan er "zeer bekend" mee te zijn. Van de ondervraagden antwoordde echter 71 % nog nooit van het EFG te hebben gehoord. Dit percentage is nog altijd erg hoog en is niet verbeterd in vergelijking met het voorgaande jaar.

¹² Dit resultaat is exclusief downloads van de audiovisuele dienst van de EC of van overige websites, en uitzendingen van satelliet-tv of herhalingen.

Overige promotionele acties in 2009

In 2009 is een reeks posters gedrukt in diverse maten en in alle EU-talen, plus Chinees, Turks, Arabisch en Urdu. Er zijn 57 000 exemplaren verspreid onder arbeidsbureaus in de gehele EU en het publiek.

In de editie van maart van “Social Agenda”, het tijdschrift van de Commissie over werkgelegenheid en sociale zaken, werd aandacht besteed aan zowel het EFG als het Europees Sociaal Fonds, als instrumenten die kunnen bijdragen tot het opvangen van de gevolgen van de financiële en economische crisis op de arbeidsmarkt.

De Commissie heeft zich ook beraden op overige kanalen om informatie over het EFG te verspreiden, bijvoorbeeld het onderdeel “Social Europe” op Facebook.

4.6.2. Vergaderingen met de nationale autoriteiten en de sociale partners

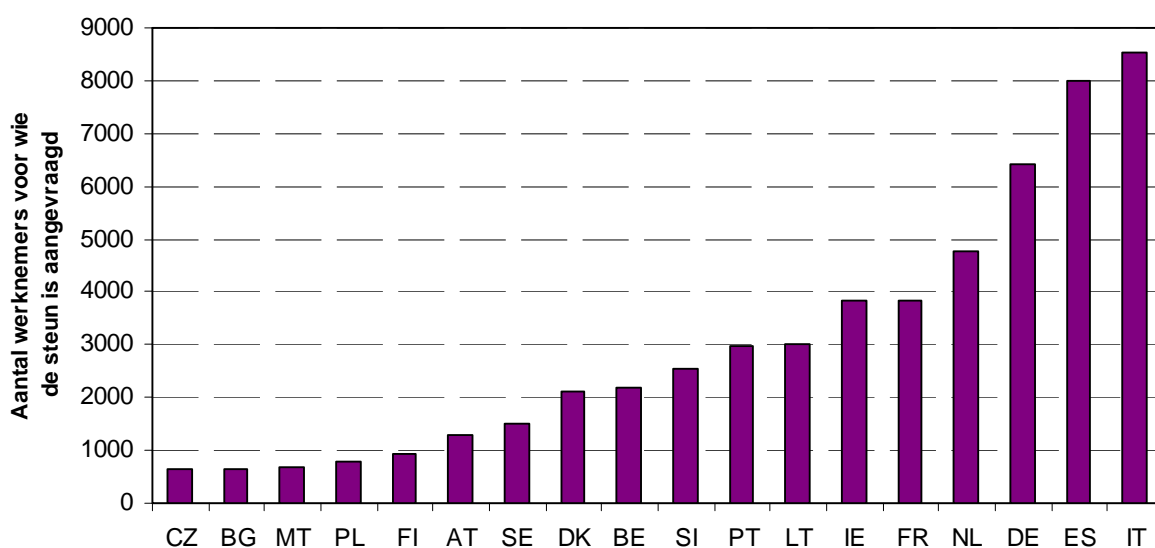
De vierde vergadering van de “Groep van deskundigen inzake de contactpersonen van het Europees Fonds voor aanpassing aan de globalisering”, samengesteld uit vertegenwoordigers van de lidstaten, vond plaats op 9 juli 2009 te Brussel.

Op 11 december 2009 is er in Malta een EFG-netwerkingsseminar inzake de uitvoering van het EFG in de lidstaten georganiseerd. Tijdens het seminar is gesproken over de uitvoering van het EFG en is met name aandacht besteed aan goede praktijken en aan de resterende kwesties en problemen. Het evenement bleek uitzonderlijk nuttig.

5. TRENDS

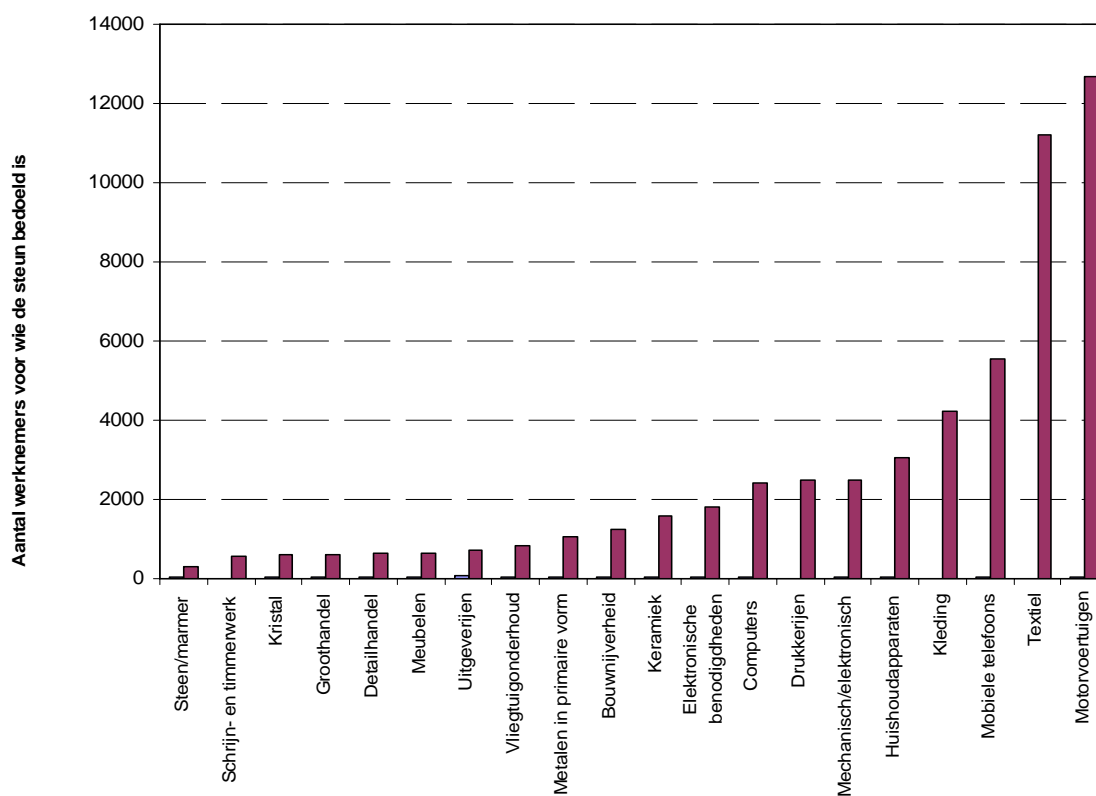
Nu het EFG-zaken steeds meer zaken behandelt, zijn er ook meer gegevens beschikbaar om trends in kaart te brengen bij de toepassing ervan en om inzicht te krijgen in de gevolgde koers bij de acties van het fonds. Op het moment maakt de Commissie gebruik van de gegevens voor 2007, 2008, 2009 en een deel van 2010. Op basis van dit materiaal kunnen reeds bepaalde voorbeelden worden gegeven. De gegevens die zijn verwerkt in de drie grafieken hieronder, hebben betrekking op de 57 aanvragen die zijn ontvangen tot 30 april 2010.

Grafiek 1: Aantal werknemers voor wie steun is aangevraagd per lidstaat



Italië voert de lijst van lidstaten aan met in totaal 8 300 werknemers voor wie steun is aangevraagd, terwijl de Tsjechische Republiek en Bulgarije elk maar 650 betrokken werknemers tellen.

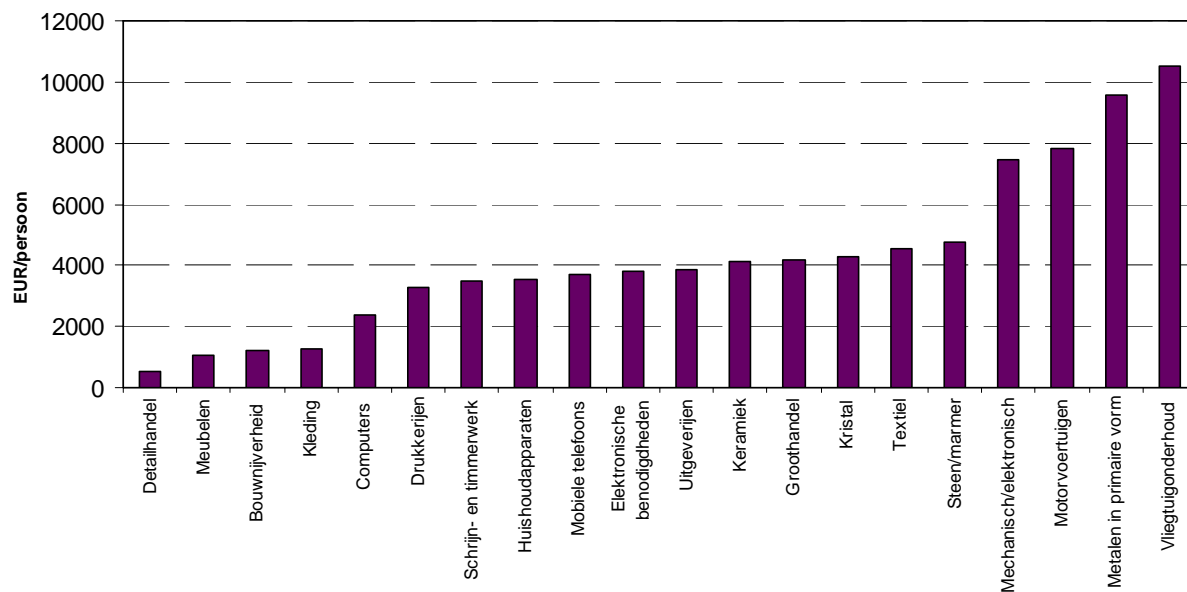
Grafiek 2: Aantal werknemers voor wie steun is aangevraagd per sector



Van de getroffen sectoren voert de automobielsector de lijst aan, met meer dan 12 000 werknemers voor wie steun is aangevraagd, direct gevolgd door textiel, met meer dan 11 000 werknemers voor wie steun is aangevraagd.¹³

¹³ Zie bijlage 1 voor een nader gedetailleerde uitsplitsing.

Grafiek 3: Gemiddelde bedragen aan EFG-steun per sector



Grafiek 3 geeft een beeld van de gemiddelde EFG-steun per werknemer in de diverse sectoren. Werknemers in de sectoren vliegtuigonderhoud en metalen in primaire vorm hebben de hoogste gemiddelde bedragen aan EFG-steun ontvangen (ongeveer 10 000 EUR per werknemer), gevolgd door de sector motorvoertuigen (bijna 8 000 EUR per werknemer) en de sector mechanisch/elektronisch (meer dan 7 000 EUR per werknemer). De sectoren kleding, bouwnijverheid, meubelen en detailhandel hebben de laagste gemiddelde bedragen ontvangen (om en nabij 1 000 EUR per werknemer).

Geïnteresseerde lezers kunnen meer resultaten en tendensen vinden in het document “Statistical portrait of the EFG 2007-2010”, dat vanaf de zomer van 2010 op aanvraag verkrijgbaar is op de website van het EFG (<http://ec.europa.eu/egf>).

Motorvoertuigen (NACE: Vervaardiging van auto's, aanhangwagens en opleggers, ref. nr. 29)		
Nr.	Lidstaat	Geval
EGF/2007/001	FR	Peugeot
EGF/2007/010	PT	Lissabon-Alentejo
EGF/2008/002	ES	DELPHI
EGF/2008/004	ES	Castilla Leon
EGF/2009/007	SE	Volvo
EGF/2009/009	AT	Stiermarken
EGF/2009/013	DE	Karmann
EGF/2009/019	FR	Renault
EGF/2010/002	ES	Catalonië
EGF/2010/004	PL	Wielkopolskie
Textiel (NACE: Vervaardiging van textiel, ref. nr. 13)		
Nr.	Lidstaat	Geval
EGF/2007/005	IT	Sardinië
EGF/2007/006	IT	Piemonte
EGF/2007/007	IT	Lombardije
EGF/2008/001	IT	Toscane
EGF/2008/003	LT	Alytaus tekstile
EGF/2008/005	ES	Catalonië
EGF/2009/001	PT	Noord/midden
EGF/2009/004	BE	Oostwest-Vlaanderen
EGF/2009/005	BE	Limburg
EGF/2010/009	ES	Valencia
Mobiele telefoons (NACE: Vervaardiging van informaticaproducten en van elektronische en optische producten, ref.nr. 26)		
Nr.	Lidstaat	Geval
EGF/2007/003	DE	BenQ
EGF/2007/004	FI	Perlos
EGF/2009/002	DE	Nokia
Kleding (NACE: Vervaardiging van kleding, ref. nr. 14)		
Nr.	Lidstaat	Geval
EGF/2007/008	MT	Textiel
EGF/2009/018	LT	Kleding
EGF/2010/003	ES	Galicië
EGF/2010/014	SI	Mura
Huishoudapparaten (NACE: Vervaardiging van elektrische apparatuur, ref. nr. 27)		
Nr.	Lidstaat	Geval
EGF/2009/006	IT	Gruppo Merloni
EGF/2009/010	LT	AB Snaige
Mechanisch/elektronisch (NACE: Vervaardiging van machines, apparaten en werktuigen, n.e.g., ref. nr. 28)		
Nr.	Lidstaat	Geval
EGF/2009/015	DK	Danfoss Group
EGF/2009/031	DK	Linak
EGF/2010/001	DK	Noord-Jutland
EGF/2010/006	PL	H.Cegielski-Poznań
EGF/2010/013	PL	Podkarpackie
Drukindustrie (NACE: Drukkerijen, reproductie van opgenomen media, ref. nr. 18)		
Nr.	Lidstaat	Geval
EGF/2009/026	NL	Noord-Holland en Utrecht
EGF/2009/027	NL	Noord-Brabant en Zuid-Holland

<i>EGF/2009/028</i>	NL	Limburg
<i>EGF/2009/029</i>	NL	Gelderland en Overijssel
<i>EGF/2009/030</i>	NL	Drenthe
Computers (NACE: Vervaardiging van informaticaproducten en van elektronische en optische producten, ref.nr. 26)		
Nr.	Lidstaat	Geval
<i>EGF/2009/008</i>	IE	Dell
Elektronische benodigdheden (NACE: Vervaardiging van informaticaproducten en van elektronische en optische producten, ref.nr. 26)		
Nr.	Lidstaat	Geval
<i>EGF/2009/023</i>	PT	Qimonda
<i>EGF/2010/008</i>	AT	AT&S
<i>EGF/2010/011</i>	NL	NXP Semiconductors
Keramik (NACE: Vervaardiging van andere niet-metaalhoudende minerale producten, ref.nr. 23)		
Nr.	Lidstaat	Geval
<i>EGF/2009/014</i>	ES	Valencia
Bouwnijverheid (NACE: Bouw van gebouwen, ref.nr. 41)		
Nr.	Lidstaat	Geval
<i>EGF/2009/011</i>	NL	Heijmans
<i>EGF/2009/017</i>	LT	Bouwnijverheid
Metalen in primaire vorm (NACE: Vervaardiging van metalen in primaire vorm, ref.nr. 24)		
Nr.	Lidstaat	Geval
<i>EGF/2009/022</i>	BG	Kremikovtzi AD
<i>EGF/2010/007</i>	AT	Stiermarken - Neder-Oostenrijk
Vliegtuigonderhoud (NACE: Reparatie en installatie van machines en apparaten, ref.nr. 33)		
Nr.	Lidstaat	Geval
<i>EGF/2009/021</i>	IE	SR Technics
Uitgeverijen (NACE: Uitgeverijen, ref.nr. 58)		
Nr.	Lidstaat	Geval
<i>EGF/2009/024</i>	NL	Noord-Holland en Zuid-Holland
<i>EGF/2009/025</i>	NL	Noord-Brabant
Meubelen (NACE: Vervaardiging van meubelen, ref.nr. 31)		
Nr.	Lidstaat	Geval
<i>EGF/2009/016</i>	LT	Meubelen
Detailhandel (NACE: Detailhandel, met uitzondering van de handel in auto's en motorfietsen, ref.nr. 47)		
Nr.	Lidstaat	Geval
<i>EGF/2010/010</i>	CZ	Unilever
Groothandel (NACE: Groothandel, met uitzondering van de handel in auto's en motorfietsen, ref.nr. 46)		
Nr.	Lidstaat	Geval
<i>EGF/2010/012</i>	NL	Noord-Holland ICT
Kristal (NACE: Vervaardiging van andere niet-metaalhoudende minerale producten, ref.nr. 23)		
Nr.	Lidstaat	Geval
<i>EGF/2009/012</i>	IE	Waterford Crystal
Schrijn- en timmerwerk (NACE: Houtindustrie en vervaardiging van artikelen van hout en van kurk, exclusief meubelen, ref.nr. 16)		
Nr.	Lidstaat	Geval
<i>EGF/2009/020</i>	ES	Castilla La Mancha
Steen/marmer (NACE: Vervaardiging van andere niet-metaalhoudende minerale producten, ref.nr. 23)		
Nr.	Lidstaat	Geval
<i>EGF/2010/005</i>	ES	Valencia